

**UCHWAŁA NR XLV/108/2013
RADY MIASTA SKIERNIEWICE**

z dnia 29 listopada 2013 r.

w sprawie określenia wysokości stawek podatku od środków transportowych w 2014 roku

Na podstawie art. 18 ust. 2 pkt 8 ustawy z dnia 8 marca 1990 r. o samorządzie gminnym (Dz. U. z 2013 r. poz. 594 i poz. 645) oraz art. 10 ust. 1 i 2 ustawy z dnia 12 stycznia 1991 r. o podatkach i opłatach lokalnych (Dz. U. z 2010 r. Nr 95, poz. 613, Nr 96, poz. 620, Nr 225, poz. 1461, Nr 226, poz. 1475, z 2011 r. Nr 102, poz. 584, Nr 112, poz. 654, Nr 171, poz. 1016, Nr 232, poz. 1378) oraz obwieszczenia Ministra Finansów z dnia 7 sierpnia 2013 r. w sprawie górnych granic stawek kwotowych podatków i opłat lokalnych w 2014 r. (M.P. z 2013 r. poz. 724) i obwieszczenia Ministra Finansów z dnia 7 października 2013 r. w sprawie stawek podatku od środków transportowych obowiązujących w 2014 r. (M.P. z 2013 r. poz. 812) Rada Miasta Skierniewice uchwala, co następuje:


§ 1. Ustala się roczne stawki podatku od środków transportowych w wysokości określonej w załącznikach Nr 1, 2, 3, 4, 5, 6, 7 do niniejszej uchwały:

- 1) od samochodów ciężarowych o dopuszczalnej masie całkowitej powyżej 3,5 tony i poniżej 12 ton; w zależności od wieku pojazdu, dopuszczalnej masy całkowitej oraz jego wpływu na środowisko stawki podatku określa załącznik Nr 1;
- 2) od samochodów ciężarowych o dopuszczalnej masie całkowitej równej lub wyższej niż 12 ton; w zależności od liczby osi, dopuszczalnej masy całkowitej pojazdu i rodzaju zawieszenia stawki podatku określa załącznik Nr 2;
- 3) od ciągnika siodłowego lub balastowego przystosowanego do używania łącznie z naczepą lub przyczepą o dopuszczalnej masie całkowitej zespołu pojazdów od 3,5 tony i poniżej 12 ton; w zależności od wieku pojazdu, dopuszczalnej masy całkowitej stawki podatku określa załącznik Nr 3;
- 4) od ciągnika siodłowego lub balastowego przystosowanego do używania łącznie z naczepą lub przyczepą o dopuszczalnej masie całkowitej zespołu pojazdów równej lub wyższej niż 12 ton; w zależności od liczby osi, dopuszczalnej masy całkowitej pojazdu i rodzaju zawieszenia stawki podatku określa załącznik Nr 4;
- 5) od przyczepy lub naczepy, które łącznie z pojazdem silnikowym posiadają dopuszczalną masę całkowitą zespołu pojazdów od 7 ton i poniżej 12 ton, z wyjątkiem związanych wyłącznie z działalnością rolniczą prowadzoną przez podatnika podatku rolnego; w zależności od wieku pojazdu, dopuszczalnej masy całkowitej stawki podatku określa załącznik Nr 5;
- 6) od przyczepy lub naczepy, które łącznie z pojazdem silnikowym posiadają dopuszczalną masę całkowitą zespołu pojazdów równą lub wyższą niż 12 ton, z wyjątkiem związanych wyłącznie z działalnością rolniczą prowadzoną przez podatnika podatku rolnego; w zależności od liczby osi, dopuszczalnej masy całkowitej pojazdu i rodzaju zawieszenia stawki podatku określa załącznik Nr 6;
- 7) od autobusów; w zależności od wieku pojazdu, dopuszczalnej masy całkowitej, ilości miejsc do siedzenia oraz jego wpływu na środowisko stawki podatku określa załącznik Nr 7.

§ 2. Wykonanie uchwały powierza się Prezydentowi Miasta Skierniewice.

§ 3. Uchwała podlega ogłoszeniu w Dzienniku Urzędowym Województwa Łódzkiego i wchodzi w życie po upływie 14 dni od dnia jej ogłoszenia, z mocą obowiązującą od dnia 1 stycznia 2014 roku.

Przewodniczący Rady


A handwritten signature in black ink, consisting of several loops and a long horizontal stroke extending to the left.

Mariusz Dziuda

Załącznik Nr 1 do Uchwały Nr XLV/108/2013
Rady Miasta Skierniewice
z dnia 29 listopada 2013 r.

Stawki podatku dla samochodów ciężarowych o dopuszczalnej masie całkowitej powyżej 3,5 tony i poniżej 12 ton

Załącznik Nr 1		
Wiek pojazdu, dopuszczalna masa całkowita /w tonach/	Stawka podatku w złotych	
	spełnia normy czystości spalin EURO lub posiada instalację gazową	pozostałe
wyprodukowane po 2003 roku		
powyżej 3,5 do 5,5 włącznie	552	612
powyżej 5,5 do 9 włącznie	768	816
powyżej 9 i poniżej 12	1008	1056
wyprodukowane do 2003 roku (włącznie)		
powyżej 3,5 do 5,5 włącznie	612	660
powyżej 5,5 do 9 włącznie	816	876
powyżej 9 i poniżej 12	1056	1104


Przewodniczący Rady
Mariusz Dziuda

Załącznik Nr 2 do Uchwały Nr XLV/108/2013
Rady Miasta Skierniewice
z dnia 29 listopada 2013 r.

Stawki podatku dla samochodów ciężarowych o dopuszczalnej masie całkowitej równej lub wyższej niż 12 ton

Załącznik Nr 2			
Liczba osi i dopuszczalna masa całkowita /w tonach/		Stawka podatku w złotych	
nie mniej niż	mniej niż	oś jezdna (osie) z zawieszeniem pneumatycznym lub zawieszeniem uznanym za równoważne	inne systemy zawieszenia osi jezdnych
Dwie osie			
12	13	1008	1104
13	14	1104	1212
14	15	1212	1320
15		1320	1428
Trzy osie			
12	17	1428	1548
17	19	1548	1668
19	21	1668	1776
21	23	1776	1872
23	25	1872	1980
25		1980	2088
Cztery osie i więcej			
12	25	1872	1980
25	27	1980	2088
27	29	2088	2208
29	31	2220	2700
31		2376	2700

Przewodniczący Rady

Mariusz Dziuda

Załącznik Nr 3 do Uchwały Nr XLV/108/2013

Rady Miasta Skierniewice

z dnia 29 listopada 2013 r.

Stawki podatku dla ciągników siodłowych i balastowych o dopuszczalnej masie całkowitej zespołu pojazdów od 3,5 tony i poniżej 12 ton

Załącznik Nr 3		
Wiek pojazdu, dopuszczalna masa całkowita /w tonach/	Stawka podatku w złotych	
	spełnia normy czystości spalin EURO lub posiada instalację gazową	pozostałe
wyprodukowane po roku 2003		
od 3,5 i poniżej 12	1008	1116
wyprodukowane do 2003 roku (włącznie)		
od 3,5 i poniżej 12	1116	1224

Przewodniczący Rady


Mariusz Dziuda

Załącznik Nr 4 do Uchwały Nr XLV/108/2013
 Rady Miasta Skierniewice
 z dnia 29 listopada 2013 r.

Stawki podatku dla ciągników siodłowych i balastowych o dopuszczalnej masie całkowitej zespołu pojazdów równej lub wyższej niż 12 ton

Załącznik Nr 4			
Liczba osi i dopuszczalna masa całkowita zespołu pojazdów: ciągnik siodłowy + naczepa, ciągnik balastowy + przyczepa /w tonach/		Stawka podatku w złotych	
nie mniej niż	mniej niż	oś jezdna (osie) z zawieszeniem pneumatycznym lub zawieszeniem uznanym za równoważne	inne systemy zawieszenia osi jezdnych
Dwie osie			
12	18	1320	1380
18	25	1500	1620
25	31	1620	1716
31		1716	2088
Trzy osie i więcej			
12	40	1932	2040
40		2220	2712

Przewodniczący Rady

Mariusz Dziuda


Załącznik Nr 5 do Uchwały Nr XLV/108/2013

Rady Miasta Skierniewice

z dnia 29 listopada 2013 r.

Stawki podatku dla przyczep lub naczep, które łącznie z pojazdem silnikowym posiadają dopuszczalną masę całkowitą zespołu pojazdów od 7 ton i poniżej 12 ton

Załącznik Nr 5		
Wiek pojazdu, dopuszczalna masa całkowita /w tonach/	Stawka podatku w złotych	
	wyprodukowane po roku 2003	wyprodukowane do 2003 roku włącznie
od 7 i poniżej 12	456	564

Przewodniczący Rady

Mariusz Dzuda

Załącznik Nr 6 do Uchwały Nr XLV/108/2013

Rady Miasta Skierniewice

z dnia 29 listopada 2013 r.

Stawki podatku dla przyczep lub naczep, które łącznie z pojazdem silnikowym posiadają masę całkowitą zespołu pojazdów równą lub wyższą niż 12 ton

Załącznik nr 6			
Liczba osi i dopuszczalna masa całkowita zespołu pojazdów: naczepa/przyczepa + pojazd silnikowy /w tonach/		Stawka podatku w złotych	
nie mniej niż	mniej niż	oś jezdna (osie) z zawieszeniem pneumatycznym lub zawieszeniem uznanym za równoważne	inne systemy zawieszenia osi jezdnych
Jedna oś			
12	18	552	612
18	25	612	660
25		660	720
Dwie osie			
12	28	660	720
28	33	876	936
33	38	1116	1416
38		1320	1872
Trzy osie i więcej			
12	38	1116	1272
38		1320	1668


Przewodniczący Rady

Mariusz Dziuda

Załącznik Nr 7 do Uchwały Nr XLV/108/2013
Rady Miasta Skierniewice
z dnia 29 listopada 2013 r.

Stawki podatku dla autobusów

Załącznik Nr 7		
Wiek pojazdu, ilość miejsc do siedzenia, dopuszczalna masa całkowita /w tonach/	Stawka podatku w złotych	
	spełnia normy czystości spalin EURO lub posiada instalację gazową	pozostałe
wyprodukowane po roku 2003 i dla każdej masy całkowitej		
mniej niż 30 miejsc	768	888
równej lub wyższej niż 30 miejsc	1668	1776
wyprodukowane do 2003 roku (włącznie) i dla każdej masy całkowitej		
mniej niż 30 miejsc	876	1008
równej lub wyższej niż 30 miejsc	1776	1884

Przewodniczący Rady

Mariusz Dziuda